


Barevné obrázky k tomuto pracovnímu listu najdeš na internet - <http://vit.beran.zskunratice.cz/>

## Jak je dlouhý / vysoký?


K určenému obratlovcí udělej navíjecí maketu, na kterou navíh tak dlouhý provázek, jak je obratlovec dlouhý /vysoký?

- 1) Získej obrázek STRUNATCE / OBRATLOVCE a nakresli jej, ofot' a vybarvi na čtvrtku A4 (cca 29,5 x 21 cm). Vstříhni vyříznutí na provázek.




- 2) Na zadní stranu napiš: Jméno živočicha – rodové a druhové, jeho délku / výšku, životní prostředí, které obývá, čím se živí, způsob rozmnožování, další zajímavé údaje..

- 3) Obrázek přines do školy a společně jej zalaminujeme. Před tím, než jej zalaminujeme vystříhneme „zářezy“ pro provázek.



- 4) Zalaminovaný obrázek obstříhneme a vystříhneme otvor pro provázek. Jak dlouhý provázek připevníme? Tak dlouhý, jak je živočich dlouhý /vysoký/.



Strana: Student: .....

## Obratlovci:

	<b>Obratlovec:</b>	<b>Zpracovatel karty:</b>	<b>Poznámka:</b>
1	<i>Kopinatec plžovitý</i>		
2	<i>Mihule potoční</i>		
3	<i>Ostroun obecný</i>		
4	<i>Máčka skvrnitá</i>		
5	<i>Žralok obrovský</i>		
6	<i>Kladivoun bronzový</i>		
7	<i>Manta atlantská</i>		
8	<i>Parejnok elektrický</i>		
9	<i>Kapr obecný</i>		
10	<i>Latimérie podivná</i>		
11	<i>Bahník australský</i>		
12	<i>Sumec obecný</i>		
13	<i>Úhoř říční</i>		
14	<i>Sled' obecný</i>		
15	<i>Losos obecný</i>		
16	<i>Tuňák obecný</i>		
17	<i>Krokodýl nilský</i>		
18	<i>Aligátor severoamerický</i>		
19	<i>Zmije obecná</i>		
20	<i>Užovka obojková</i>		
21	<i>Plejtvák obrovský</i>		
22	<i>Delfín obecný</i>		
23	<i>Velryba grónská</i>		
24	<i>Lachtan jižní</i>		
25	<i>Mrož lední</i>		
26	<i>Tuleň obecný</i>		